




**Rapport fra «Midtveisevaluering INF2810, vår 2016»**




Innhentede svar pr. 15. mars 2016 16:22

- Leverte svar: **35**
- Påbegynte svar: **0**
- Antall invitasjoner sendt: **0**




**Uten fritekstsvar****I hvilken grad har kurset innfridd forventningene du hadde før start? \***

Svar	Antall	Prosent
Positivt overrasket	21	<b>60.0 %</b> 
Som forventet	10	<b>28.6 %</b> 
Skuffende	4	<b>11.4 %</b> 






**Pleier du å gå på forelesningene? \***

Svar	Antall	Prosent
Alltid (eller nesten alltid)	27	<b>77.1 %</b> 
Nå og da	2	<b>5.7 %</b> 
Aldri (eller nesten aldri)	6	<b>17.1 %</b> 




**Pleier du å gå på gruppetimene? \***

Svar	Antall	Prosent
Alltid (eller nesten alltid)	20	<b>57.1 %</b> 
Nå og da	8	<b>22.9 %</b> 
Aldri (eller nesten aldri)	7	<b>20.0 %</b> 



**Hva synes du om vanskelighetsgraden på forelesningene? \***

Svar	Antall	Prosent
Veldig vanskelig å henge med	4	<b>11.4 %</b> 
Litt vanskelig	10	<b>28.6 %</b> 
Passe	18	<b>51.4 %</b> 
Litt lett	2	<b>5.7 %</b> 
Altfor lett	0	<b>0.0 %</b>
Vet ikke	1	<b>2.9 %</b> 

**Hva synes du om vanskelighetsgraden på innlevering (1a)? \***

Svar	Antall	Prosent
Veldig vanskelig	0	<b>0.0 %</b>
Litt vanskelig	4	<b>11.4 %</b> 
Passe	20	<b>57.1 %</b> 
Litt lett	11	<b>31.4 %</b> 
Altfor lett	0	<b>0.0 %</b>
Vet ikke	0	<b>0.0 %</b>

**Hva synes du om vanskelighetsgraden på innlevering (1b)? \***

Svar	Antall	Prosent
Veldig vanskelig	0	<b>0.0 %</b>
Litt vanskelig	9	<b>25.7 %</b> 
Passe	15	<b>42.9 %</b> 

Svar	Antall	Prosent
Litt lett	11	31.4 %
Altfor lett	0	0.0 %
Vet ikke	0	0.0 %

**Hva synes du om vanskelighetsgraden på innlevering (2a)? \***

Svar	Antall	Prosent
Veldig vanskelig	6	17.1 %
Litt vanskelig	17	48.6 %
Passe	8	22.9 %
Litt lett	1	2.9 %
Altfor lett	0	0.0 %
Vet ikke	3	8.6 %

**Hva synes du om vanskelighetsgraden på læreboka? \***

Svar	Antall	Prosent
Veldig vanskelig å henge med	2	5.7 %
Litt vanskelig	18	51.4 %
Passe	15	42.9 %
Litt lett	0	0.0 %
Altfor lett	0	0.0 %

**Hva synes du om tempoet / progresjonen i kurset? \***

Svar	Antall	Prosent
Det går altfor raskt frem	2	5.7 %
Litt raskt	4	11.4 %
Passe	28	80.0 %
Litt sakte	1	2.9 %
Altfor sakte	0	0.0 %

**Hva synes du om å ha gruppearbeid der man samarbeider på innleveringene? \***

Svar	Antall	Prosent
Positivt	15	42.9 %
Greit nok	16	45.7 %
Negativt	4	11.4 %





**Hvor mange timer per uke (totalt) jobber du med kurset? \***

Svar	Antall	Prosent
<5	4	11.4 %
<10	22	62.9 %
<15	6	17.1 %
>=15	3	8.6 %

**Hvor mange programmeringsspråk har du jobbet med tidligere? \***

Svar	Antall	Prosent
1	6	17.1 %
2	10	28.6 %
<=5	12	34.3 %
>5	7	20.0 %

**Hvor mange linjer kode vil du anta du har skrevet tidligere? \***

Svar	Antall	Prosent	
Hundrevis	3	8.6 % 	
Tusenvis	20	57.1 % 	
Titusenvis	7	20.0 % 	
Mer	5	14.3 % 	

Nettskjema v21.2

Nettskjema bruker informasjonskapsler. [Les om hvorfor vi bruker informasjonskapsler og hvordan du kan reservere deg.](#)