



**UiO : Universitetet i Oslo**

Oversikt søkertall

# Studentrekruttering til UiO

Arbeidsgruppe med STA, SV, HF, UV, OD våren 2011

Kilder: Samordna opptak, NIFUSTEP, Søkerundersøkelsen, DBH, Vilje-con-valg, KDs tilstandsrapport



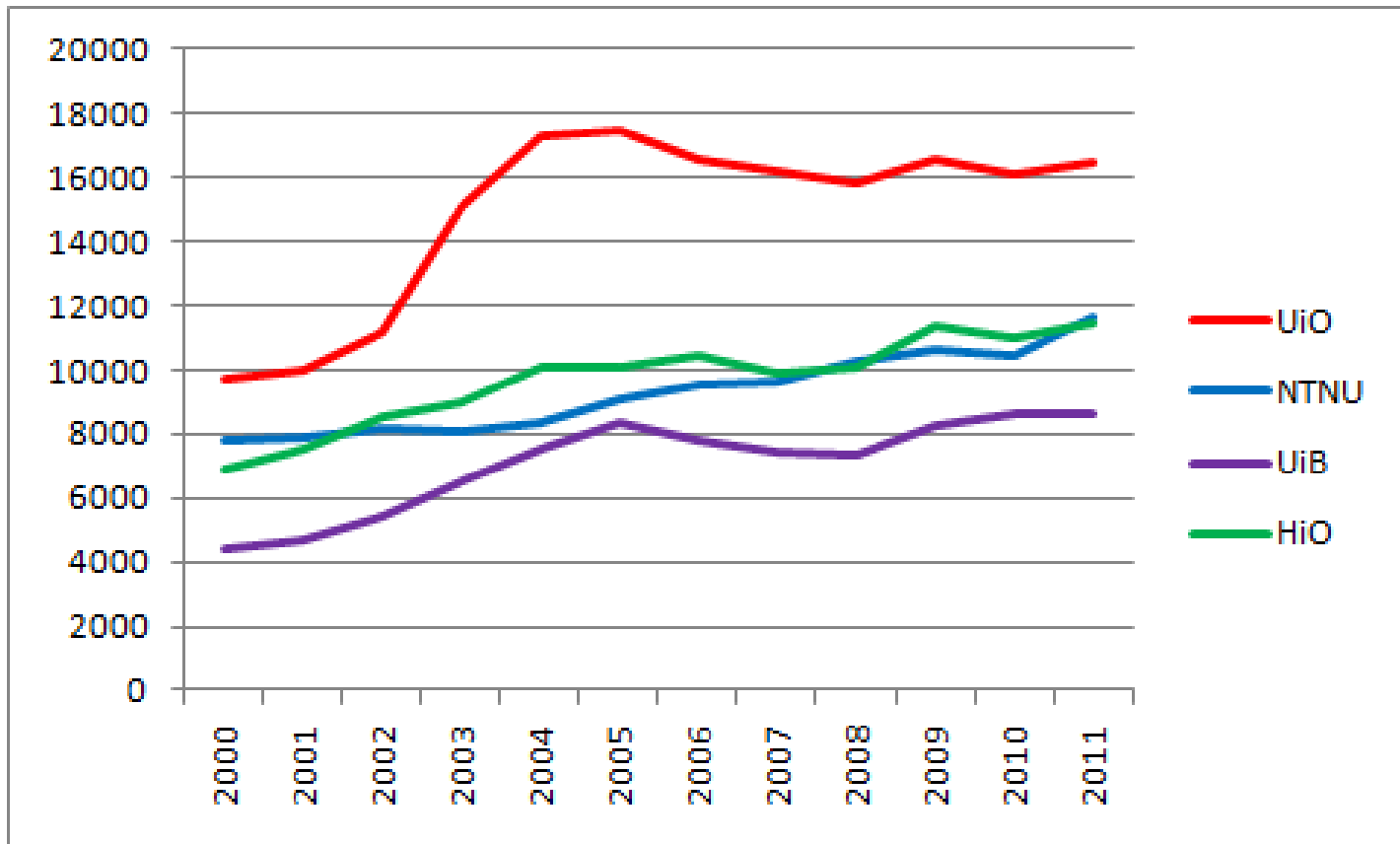
## **Dette skal vi se på**

- Samordna opptak tall 2010
- Antall og andel søkere, sammenlignet med andre u&h
- Søkere per studieplass
- Poenggjennomsnittet til søkerne
- Søkernes kjønn, alder og hvor de kommer fra
- Søkerprofil
- Hvilken informasjon mener søkerne er viktig for studievalget?
  
- Tallenes følger for UiOs studentrekrutteringsarbeid
  
- Sammenlignet UiO med UiB, NTNU og HiO

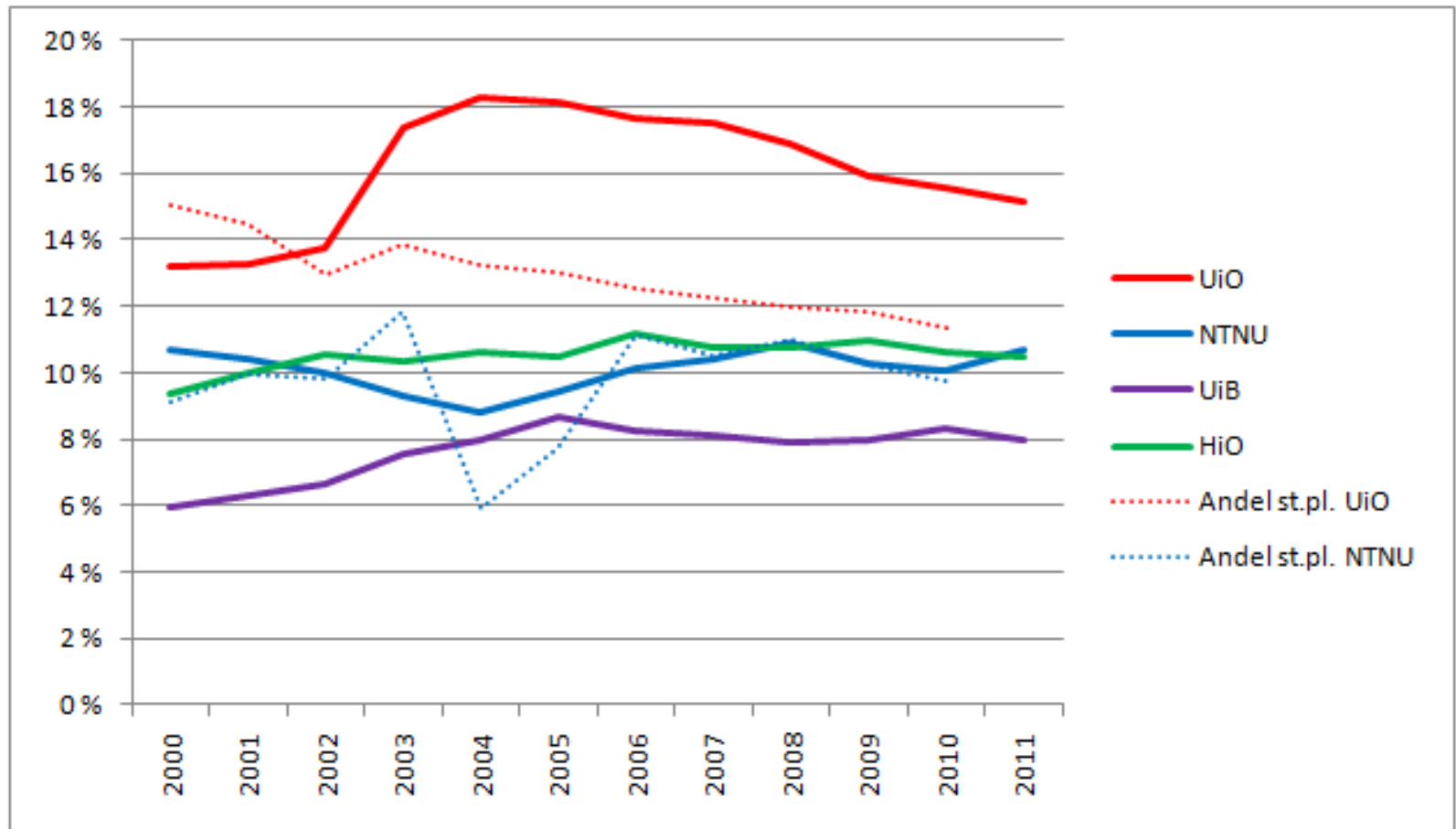
## Kort om dagens studentrekrutteringstiltak

- Cirka 120 sentrale skolebesøk
  - MN: rundt 30 lokale til fagklasser
- 10 utdanningsmesser
- Åpen dag; 3500 elever besøker UiO
- Studiekatalogen; opplag 55 000
  - Distribueres til samtlige vgs'er, bibliotek, skolebibliotek, fakulteter
- Reklamekampanje
  - Annonsering Google, Facebook, Spotify
- [Facebook.com/blikjentmeduio](https://www.facebook.com/blikjentmeduio)
- [www.uio.no](http://www.uio.no)
- Internasjonalt (SIS)
  - Prospectus, messer, ambassadører
- Hovedsakelig sentrale rekrutteringstiltak, lokalt bidrar inn til flere av tiltakene (Studiekatalogen, skolebesøkere, facebook)

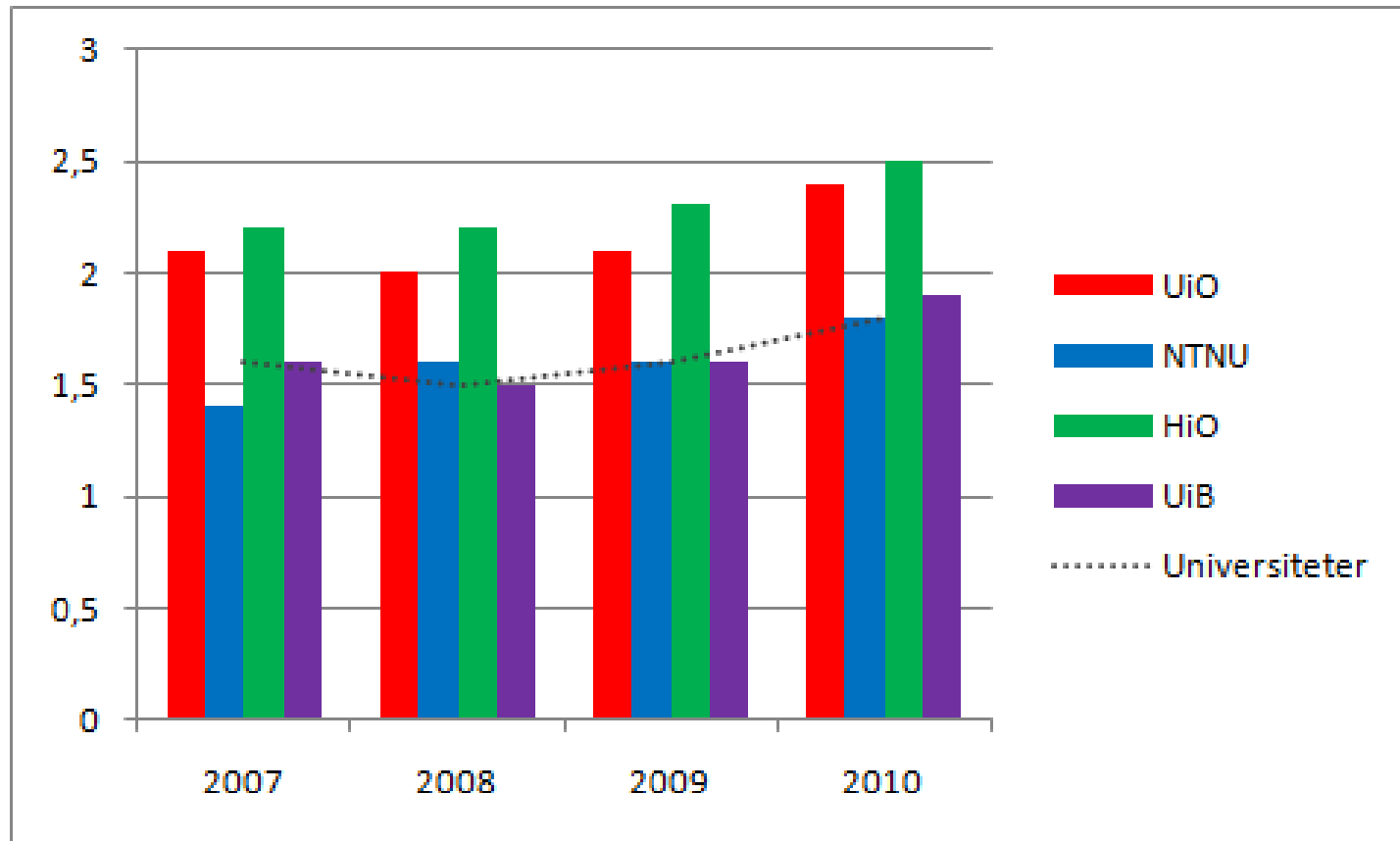
## Antall førsteprioritetssøkere, 2000 > 2011



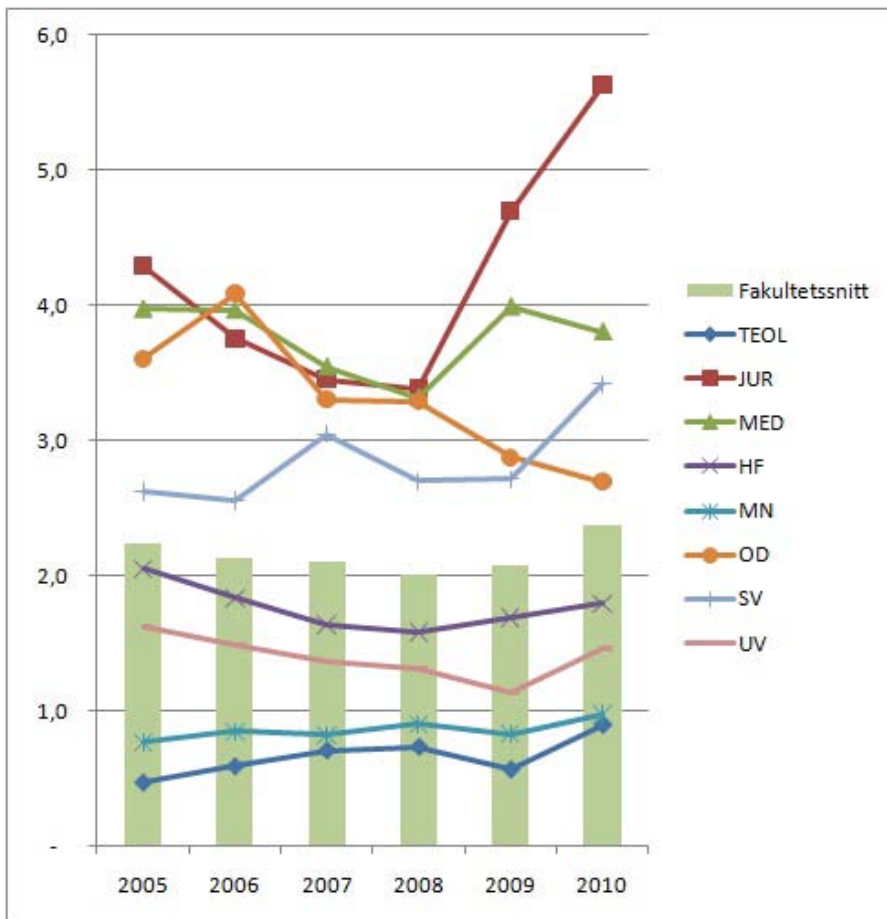
## Andel førsteprioritetssøkere, 2000 > 2011



## Kvalifiserte førsteprioritetssøkere/studieplass, 2007 > 2010

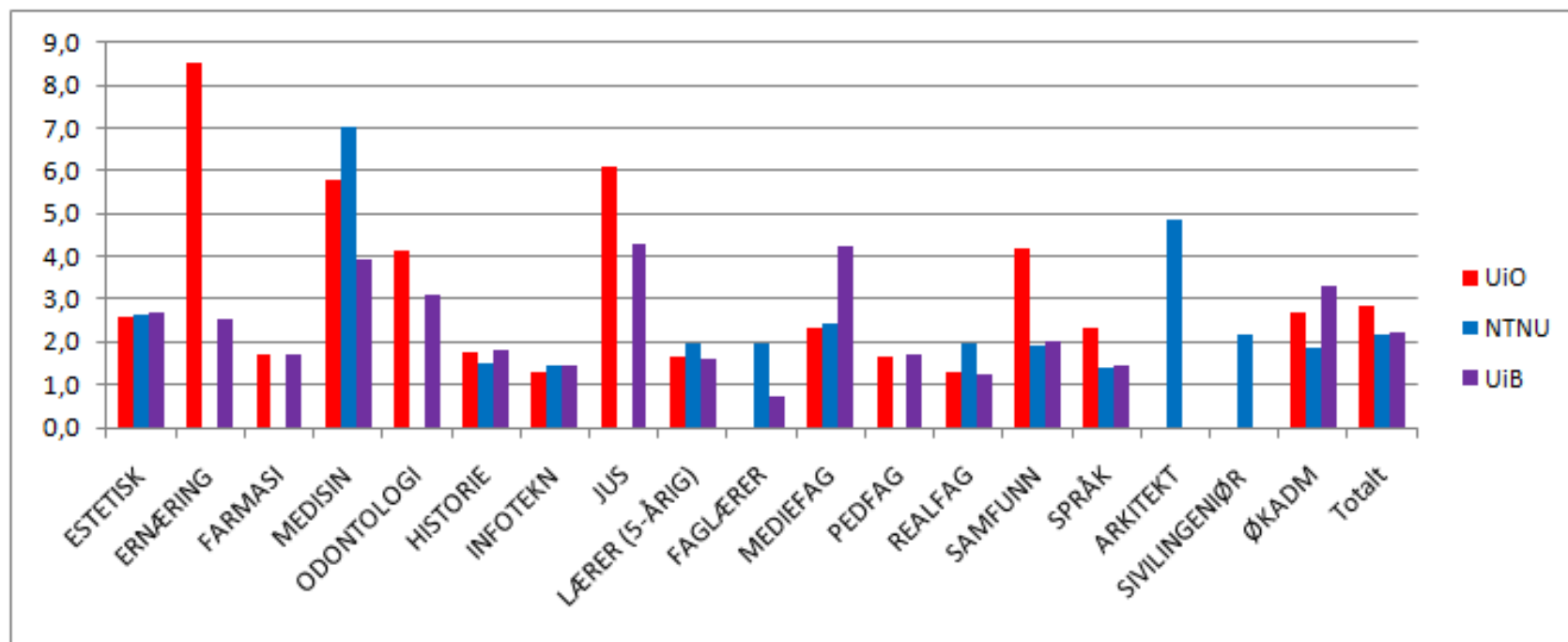


## Kvalifiserte førsteprioritetssøkere/studieplass, 2005 > 2010



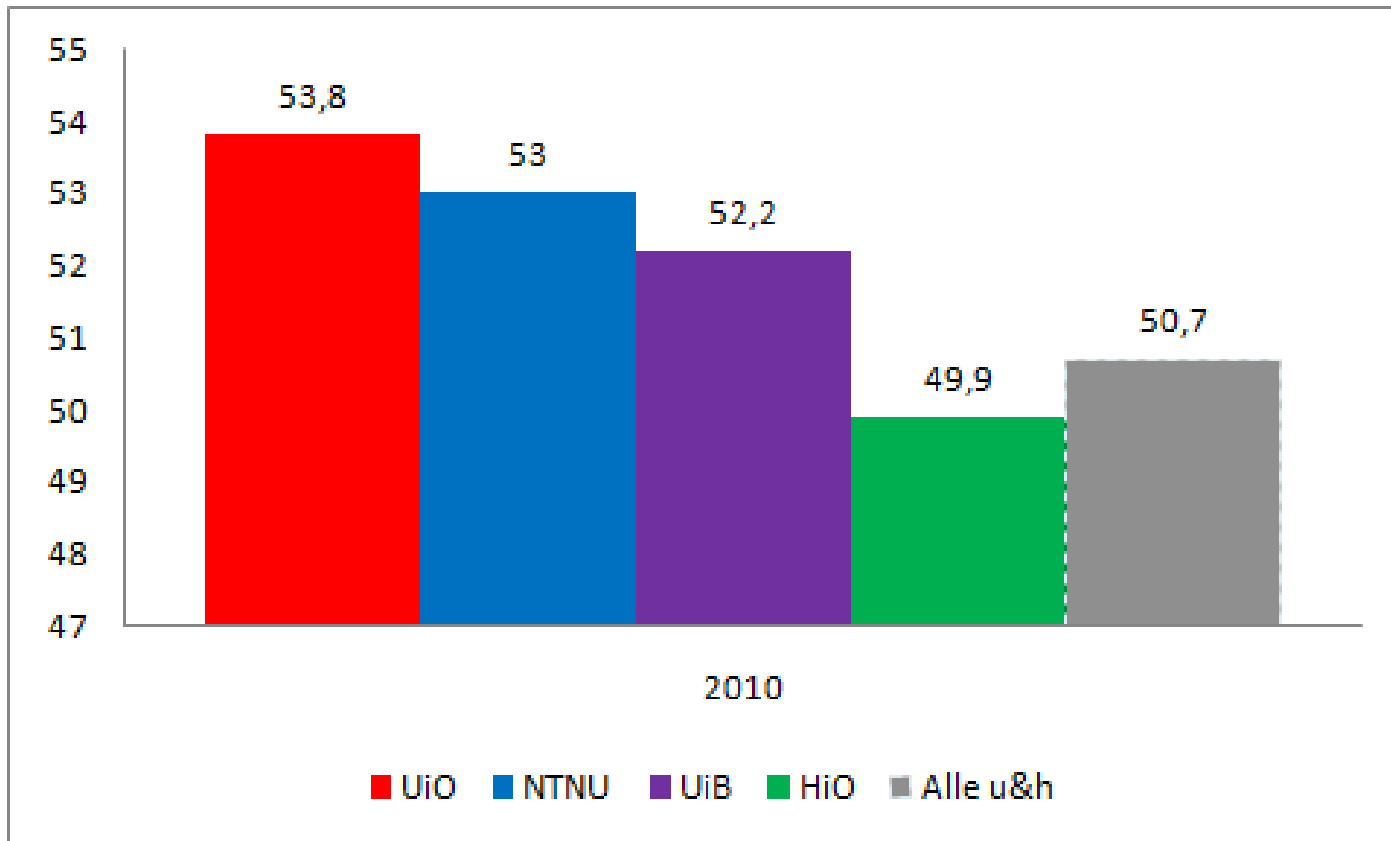
	3-årig gj.snitt
TEOL	0,67
JUR	3,85
MED	3,62
HF	1,64
MN	0,85
OD	3,16
SV	2,82
UV	1,27
Fakultetene	2,06
KHM	-
NHM	-
Museene	-
Sentre	-
Andre	2,06
UiO totalt	2,06

## Førsteprioritetssøkere/studieplass for utdanningsområder, 2010

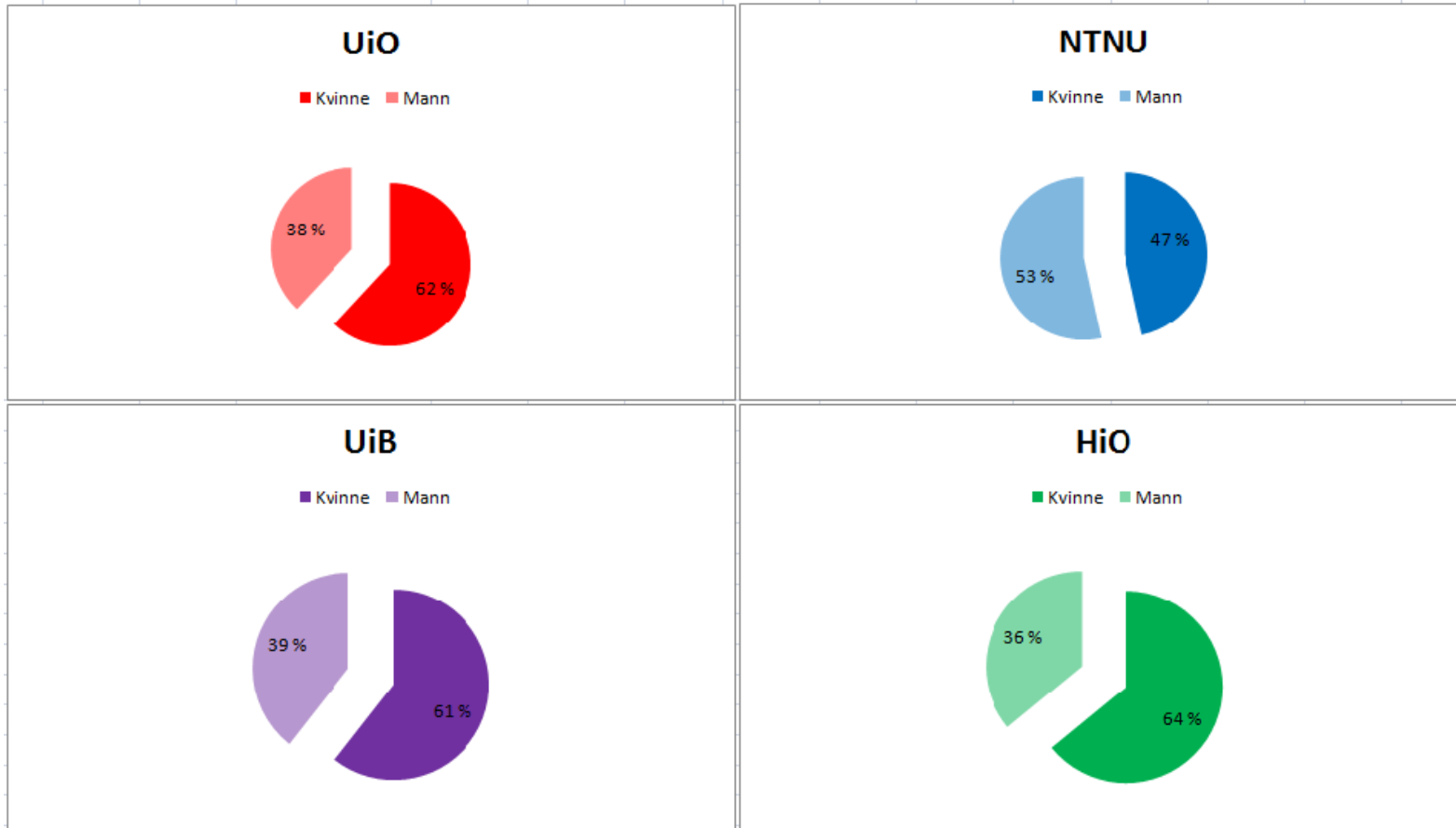




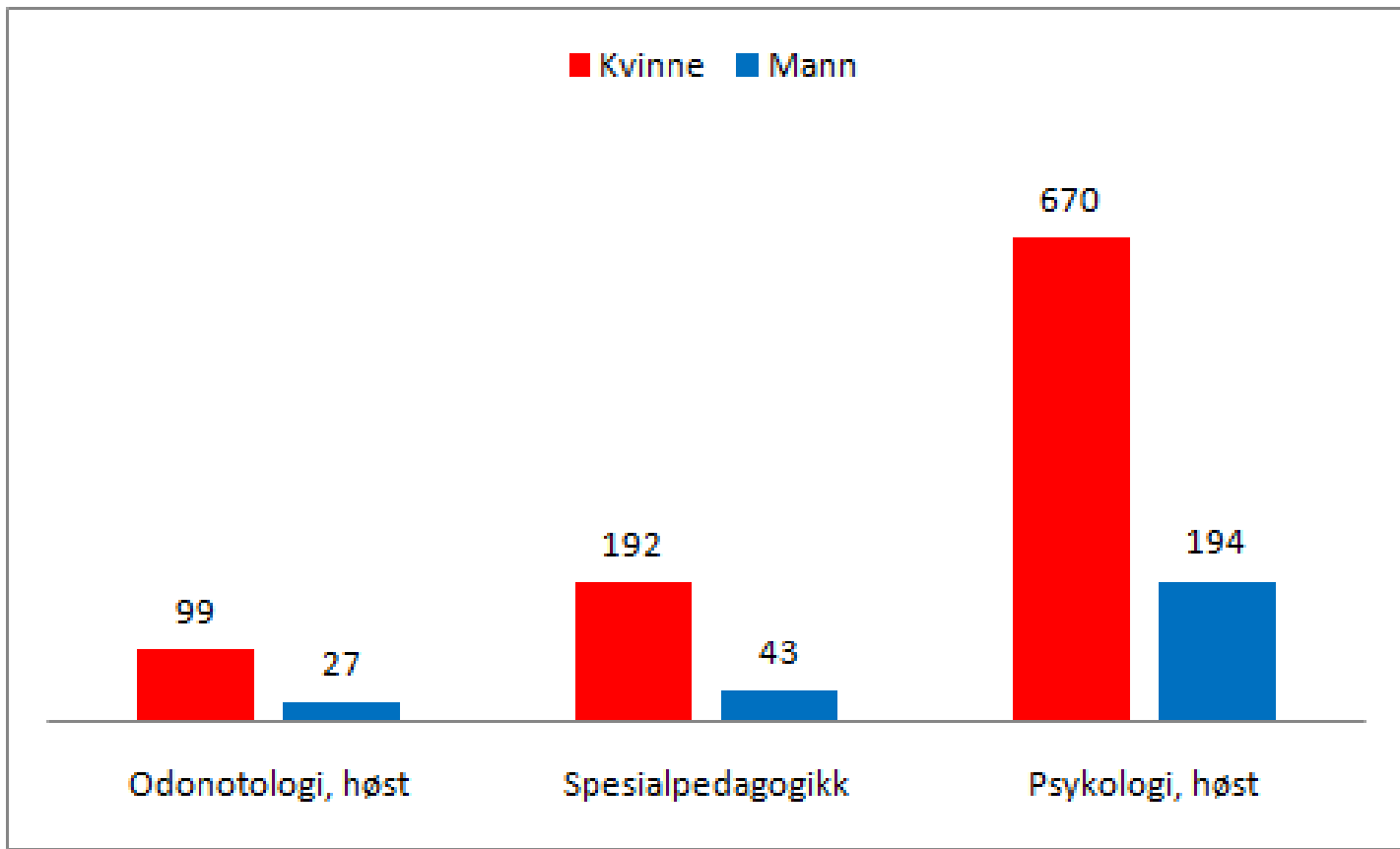
## Poenggjennomsnittet for førsteprioritetssøkere, 2010



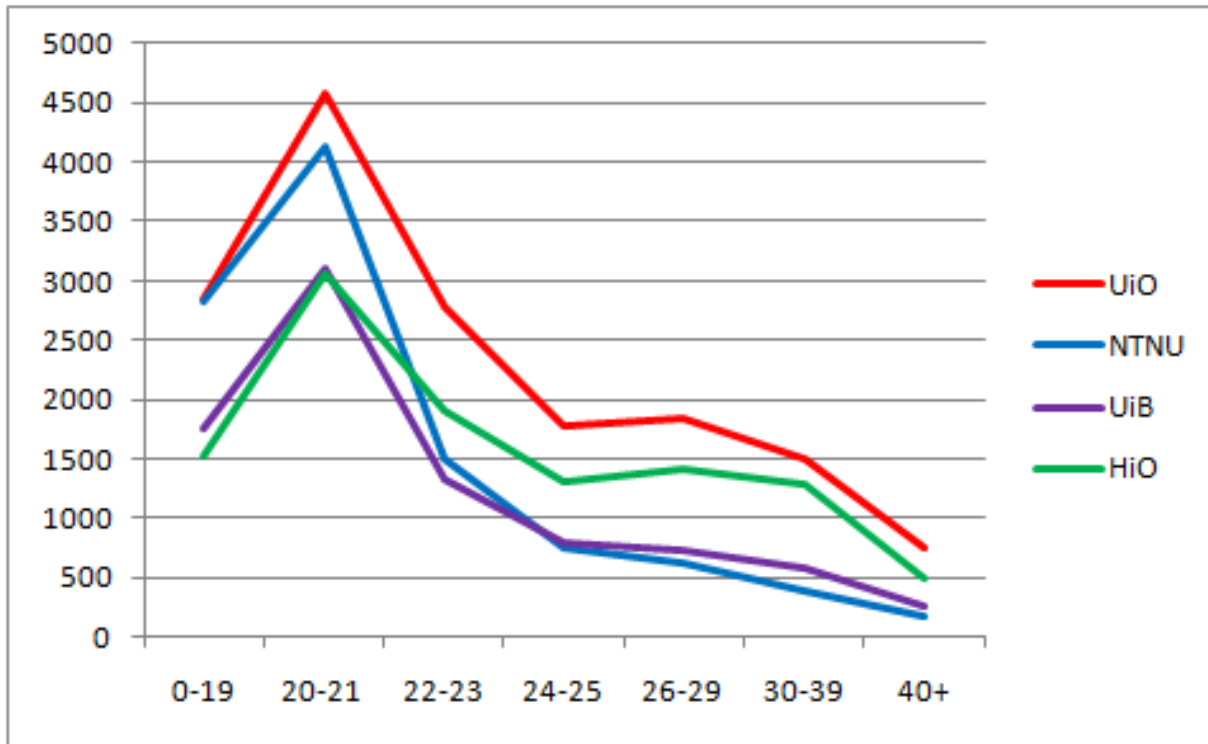
## Kjønn førsteprioritetssøkere, 2010



## Kjønn antall kvalifiserte førsteprioritetssøkere, 2010



## Alder førsteprioritetssøkere, 2010



## Den typiske søkeren til UiO er...

- Kvinne
- 22 år
- Fra det sentrale Østlandet
- Gode karakterer
  
- ... søker Mann, 21 år eller yngre fra hele Norge ... med høyt snitt...

## Hvorfor velger søkerne som de gjør?

- Viktigste faktorer for valg av studium
  - Personlig interesse for fagområdet 95%
  - Den faglige kvaliteten på studieprogrammet 78 %
  - Yrkesmuligheter etter studiet 76 %
  - Gode forelesere på studieprogrammet 67 %
  - Muligheter for å få en godt betalt jobb etter studiene 58 %
- Viktigste faktorer for valg av studiested
  - Faglig kvalitet 80 %
  - Gode forelesere 71 %
  - Studiestedets rykte/renomé 64 %
  - Muligheter for faglig fordypning på studiestedet 61 %
  - Muligheter for å studere i utlandet 43 %
- UiO scorer vesentlig lavere enn konkurrenter på sosialt miljø
  - Understøttes med erfaringer fra skolebesøk, messer etc.

## Hvilke rekrutteringstiltak motiverer og inspirerer søkerne?

### 1. Nettsider

- Nesten samtlige potensielle studenter er innom institusjonens nettside før de søker
- Egne kampanjesider har liten informasjonsverdi

### 2. Brosjyrer

### 3. Utdanningsmesse

### 4. Besøk på institusjonen/besøk fra institusjonen

- ”Det er forsvinnende få som sier har fått inspirasjon fra *kinoreklame* for utdanningsstedet spesielt eller *reklame og annonser generelt.*”
- Det er de etablerte rekrutteringstiltakene som ser ut til å påvirke målgruppen.

## Oppsummering søkere til UiO

- Totalt høye søkertall, men UiO har tapt søkerandeler siden 2004
- UiO har høyest antall kvalifiserte 1. prioritetssøkere/studieplass
- Noen fag/fakulteter påvirker tallet over vesentlig, negativt og positivt
  - Potensial for å synliggjøre MN og LEP mer i sentrale rekrutteringstiltak da disse fagene er strategisk prioriterte og potensielle rekrutteringsreserver
- UiO ligger på landsgjennomsnittet hva gjelder søkerens kjønn
  - Det er store variasjoner i kjønnsfordelingen på søkerne til mange studieprogrammer
  - UiO bør legge til rette for rekrutteringstiltak som appellerer til begge kjønn
- UiOs attraktivitet øker med alder
  - UiO har en potensiell rekrutteringsreserve blant unge søkergrupper
- UiO rekrutterer fra Østlandet
  - UiO har en potensiell rekrutteringsreserve fra utenfor Østlandet
- De etablerte rekrutteringstiltakene er viktigst for søkerne
  - UiO bør prioritere videreutvikling av etablerte rekrutteringstiltak.



## Handlingsrommet for studentrekrutteringstiltak 2011/2012 – hva ska vi gjøre i neste rekrutteringsperiode?

- I enda større grad nå ut til yngre målgrupper
  - Flere skolebesøk utenfor Østlandet, sikre høy frekvens på skolebesøk i nedslagsfeltet
  - Ide: nyhetsbrev mot rådgivere i vgs?
  - Etablere ordninger for innkommende skolebesøk?
  - Tilrettelegge for flere skolebesøk fra fakultetene direkte til fagklasser
  - Videreføre facebook.com/blikjentmeduio. 30 % av UiOs søkere har vært innom denne siden før de søkte! Nytt tiltak, ny kanal
- Bredere pallett med argumenter for å velge UiO som kan brukes på nett, i Studiekatalogen, ved messer og skolebesøk
  - Vektlegge faglig kvalitet, yrkesmuligheter, men også ufarliggjøre UiO sosialt
- Bistå i å videreutvikle programbeskrivelsene på nett
- Evt. taktiske tiltak (søknadsalternativer SO)
- Sørge for at alle drar i samme retning; vi er ett universitet og bør ha en samlet stemme ut mot de brede målgruppene
  - Eksempelvis skoleverket eller søkerne kan ikke motta flere, ukoordinerte henvendelser fra samme institusjon.



Sted	Stnr	Studium	Ramme	Søknader	Primær søker	Tilbud	Jasvar per 2/9	Møtt	% møtt av ramme	Poenggrenser 2012		Poenggrenser hovedopptaket 2010	
										Førstegangskvote	Ordinær kvote	Førstegangskvote	Ordinær kvote
	185893	Lingvistik	15	310	51	30	21	20	133 %	42,7	55,7	41,1	52,4
	185851	Medievitenskap	70	1287	147	127	77	71	101 %	44,3	50,2	44,6	50,8
	185604	Medievitenskap, årshet	15	1219	149	33	19	17	113 %	46,8	56,3	nytt	nytt
	185923	Midtøsten-studier med arabisk	50	663	122	95	64	50	100 %	35,4	52	36,2	49,9
	185595	Midtøsten-studier med hebraisk	Ikke søking i år										
	185598	Midtøsten-studier med persisk	Ikke søking i år										
	185461	Midtøsten-studier med tyrkisk	25	141	20	65	34	32	128 %	alle	alle	nytt	nytt
	185437	Musikkvitenskap	56	432	159	81	74	73	130 %	o.i.	o.i.	o.i.	o.i.
	185919	Nord-Amerika-studier (studieretning)	40	436	44	71	46	43	108 %	38,9	44,8	nytt	nytt
	185211	Nordisk, særlig norsk språk og litteratur	25	448	118	56	33	30	120 %	alle	57,8	alle	55,3
	185889	Nordiske studier	60	359	91	103	87	79	132 %	alle	46,9	alle	41,4
	185212	Norsk som andrespråk, årsstudium	25	262	81	50	34	30	120 %	alle	51,2	alle	49,3
	185455	Portugisisk (studieretning)	15	129	21	28	20	16	107 %	alle	42,4	nytt	nytt
	185482	Religionsstudier	utgått										
	185929	Religionshistorie og kulturhistorie	81	559	80	146	100	90	111 %	alle	42	alle	38,8
	185483	Russisk (studieretning)	55	362	60	94	64	59	107 %	alle	38	nytt	nytt
	185924	Spansk (studieretning)	35	453	66	68	37	31	89 %	alle	52,8	nytt	nytt
	185912	Spansk, årsstudium	25	805	132	49	29	23	92 %	46,8	60,2	45,5	58,1
	185455	Språk	utgått										
	185868	India områdestudier	18	274	21	42	20	15	83 %	alle	48	29,7	46,8
	185694	Sør-Asiastudier med hindi	Ikke søking i år										
	185695	Sør-Asiastudier med sanskrit	Ikke søking i år										
	185873	Tverrfaglige kjønnsstudier	25	346	25	57	27	25	100 %	38,3	47,6	34,0	45,0
	185904	Kulturarv og bevaringskunnskap	25	240	51	40	29	27	108 %	33,7	49,8	alle	38,9
	185222	Tverrfaglige kjønnsstudier, årshet	10	364	21	26	12	9	90 %	42,6	53,8	41,9	52,9
	185795	Tysk (studieretning)	30	176	10	71	40	39	130 %	alle	alle	nytt	nytt
	185690	Tysk, årshet	25	430	62	69	40	37	148 %	alle	51,8	alle	51,2
		SUM HF	1702	23823	3858	3160	2042	1835	108 %				
Sted	Stnr	Studium	Ramme	Søknader	Primær søker	Tilbud	Jasvar per 2/9	Møtt	% møtt av ramme	Førstegangskvote	Ordinær kvote	Førstegangskvote	Ordinær kvote
MN	185327	Biologi	80	747	132	127	86	83	104 %	41,1	44,4	alle	alle
	185856	Elektronikk og datateknologi	25	300	30	25	20	18	72 %	alle	alle	alle	alle
	185707	Farmasi	65	710	128	131	88	81	125 %	46,9	50,4	47,3	46,3
	185857	Fysikk, astronomi og meteorologi	85	770	120	131	100	89	105 %	43	40,9	46,3	42,2
	185858	Geofag: geologi, geofysikk og geografi	60	559	101	77	59	54	90 %	43,4	43,8	40,5	41,3
	185830	Informatikk: design, bruk og interaksjon	110	1061	178	177	104	95	86 %	37,6	46	38,2	46,8
	185832	Informatikk: nanoelektronikk og robotikk	60	668	92	90	63	53	88 %	40	38,8	42,4	41,9
	185829	Informatikk: programmering og nettværk	168	942	229	215	168	163	97 %	alle	alle	37,9	40,0
	185837	Informatikk: språk og kommunikasjon	60	605	87	90	62	53	88 %	31,3	45,5	alle	alle
	185464	Informatikk: tekniske og naturvitenskapelige anvendelser	20	247	23	25	19	18	90 %	alle	alle	alle	alle
	185860	Kjemi	30	349	44	51	41	40	133 %	alle	alle	alle	alle
	185306	Matematikk, informatikk og teknologi	85	520	95	111	87	81	95 %	alle	alle	alle	alle
	185862	Matematikk og økonomi	50	621	101	80	53	41	82 %	41,1	51,8	34,7	48,6
	185863	Materialer, energi og nanoteknologi	50	521	47	78	55	49	98 %	alle	alle	alle	alle
	185865	Molekyllærbiologi og biologisk kjemi	80	697	90	113	78	70	88 %	42,6	41,7	44,3	40,7
	185233	Realfag, årshet	150	790	163	193	125	108	72 %	alle	alle	alle	alle
		SUM MN	1178	10107	1660	1714	1208	1096	93 %				

OD	185742	Odontologi, start høst	65	993	225	94	76	69	106 %	54,4	63,9	56,0	65,2
	185748	Odontologi, start vår	<i>Utgått</i>										
	185899	Tannpleie	24	761	136	50	29	23	96 %	42,7	54,2	42,6	52,8
		SUM OD	89	1754	361	144	105	92	103 %				
SV	185870	Europastudier (EU)	55	1056	97	89	61	57	104 %	46,3	51,8	46,0	50,9
	185872	Internasjonale studier	60	2090	444	94	61	52	87 %	54,4	58,1	54,0	59,2
	185308	Kultur og kommunikasjon	60	1717	267	99	69	64	107 %	48,6	53	48,4	52,9
	185452	Offentlig administrasjon og ledelse	55	2075	255	95	59	58	105 %	46,4	54,2	45,0	52,1
	185941	Psykologi profesjon, start høst	60	2720	913	94	69	67	112 %	56,1	64,9	56,4	65,3
	185942	Psykologi profesjon, start vår	60	1952	193	102	52	0	0 %	55,3	63	55,1	64,2
	185752	Psykologi, årsenhet	100	3710	580	172	102	92	92 %	50,7	57	50,7	56,2
	185876	Psykologi, 3-årig	170	4116	672	285	194	181	106 %	47,5	55,9	47,0	55,0
	185438	Samfunnsgeografi	50	712	83	78	53	51	102 %	41,8	52,5	42,1	51,3
	185898	Samfunnsøkonomi	95	2272	324	153	115	99	104 %	46,8	55,5	46,9	53,9
	185698	Samfunnsøkonomisk analyse, 5-årig	50	668	111	77	50	44	88 %	49,2	55	48,7	53,0
	185879	Sosialantropologi	95	1612	163	148	99	92	97 %	42,5	50,2	43,9	49,7
	185880	Sosiologi	110	2301	255	181	123	111	101 %	43,7	50,4	44,0	50,8
	185881	Statsvitenskap	160	2828	478	256	165	152	95 %	47,6	54,2	47,4	52,9
	185883	Utviklingsstudier	60	1449	125	100	68	63	105 %	47,4	51,7	47,8	50,7
		SUM SV	1240	31278	4960	2023	1340	1183	95 %				
<b>Sted</b>	<b>Stnr</b>	<b>Studium</b>	<b>Ramme</b>	<b>Søknader</b>	<b>Primærspøkere</b>	<b>Tilbud</b>	<b>Jasvar per 2/9</b>	<b>Møtt</b>	<b>% møtt av ramme</b>	<b>Førstegangskvote</b>	<b>Ordinær kvote</b>	<b>Førstegangskvote</b>	<b>Ordinær kvote</b>
UV	185935	Lektorprogrammet, fremmedspråk	65	448	59	95	59	53	82 %	alle	alle	alle	alle
	185844	Lektorprogrammet, kultur og samfunnsfag	80	1092	207	144	105	95	119 %	45,8	49,3	46,0	52,1
	185817	Lektorprogrammet, nordisk	60	433	67	106	70	66	110 %	alle	alle	40,7	42,4
	185843	Lektorprogrammet, realfag	70	519	55	79	51	48	69 %	alle	alle	alle	alle
		SUM lektorprogrammet	275	2492	388	424	285	262	95 %				
	185852	Pedagogikk	200	2425	304	386	236	207	104 %	36,2	46,5	35,8	46,4
	185853	Spesialpedagogikk	135	1753	312	258	161	148	110 %	36,3	46,4	33,7	48,0
	185466	Tegnspråk og tolking	<i>utgått</i>										
	185221	Tegnspråk, årsenhet	<i>utgått</i>										
		SUM	335	4178	616	644	397	355	106 %				
		SUM UV	610	6670	1004	1068	682	617	101 %				
		<b>SUM UIO</b>	<b>5704</b>	<b>94745</b>	<b>16372</b>	<b>9757</b>	<b>6527</b>	<b>5420</b>	<b>95 %</b>				