







## Rapport fra «Evaluering av MEK1100 høsten 2012»

### Generelle opplysninger

#### Du er

Svar	Antall	Prosent
kvinne	12	52.2 % 
mann	11	47.8 % 








#### Hvor mange ganger har du tatt eksamen i MEK1100 tidligere?

Svar	Antall	Prosent
0	19	82.6 % 
1	4	17.4 % 
2	0	0.0 % 
3 eller flere	0	0.0 % 







#### Hvordan gjennomfører du MEK1100 dette semesteret? \*

Svar	Antall	Prosent
Følger undervisning og tar eksamen	18	78.3 % 
Følger undervisning, men tar ikke eksamen	0	0.0 % 
Følger ikke undervisning, men tar eksamen	5	21.7 % 
Følger ikke undervisning og tar ikke eksamen	0	0.0 % 








#### Hvor mange studiepoeng har du til hensikt å ta dette semesteret?

Svar	Antall	Prosent
0	0	0.0 % 
1-10	0	0.0 % 
11-20	0	0.0 % 
21-30	14	60.9 % 
31-40	6	26.1 % 
41-50	2	8.7 % 
mer enn 50	1	4.3 % 

#### Hva slags student er du?

Svar	Antall	Prosent
Fysikk, astronomi og meteorologi (bachelor)	1	4.3 % 
Matematikk, informatikk og teknologi (bachelor)	13	56.5 % 
Lektorprogrammet	3	13.0 % 
Årsenhet i realfag	0	0.0 % 
Student på annet program	3	13.0 % 
Enkeltemnestudent	3	13.0 % 

#### I hvilket semester av studieprogrammet er du?

Svar	Antall	Prosent
1	1	4.3 % 
2	0	0.0 % 
3	13	56.5 % 
4	0	0.0 % 
5	5	21.7 % 
6	1	4.3 % 
Er ikke programstudent eller følger ikke vanlig studieprogresjon	3	13.0 % 

#### Din bruk av undervisningsressursene i MEK1100

**Svar fordelt på antall**

	Alltid	Ofte	Av og til	Sjelden	Aldri
Kommer på forelesningene	11	5	2	1	4
Kommer på gruppetimene	2	1	4	7	9
Regner ukesoppgavene	4	5	7	5	2
Leser undervisningsplanen før forelesningene	6	3	4	4	6
Regner gamle eksamensoppgaver	8	9	6	0	0
Følger med på semestersidene	13	7	3	0	0

**Svar fordelt på prosent**

	Alltid	Ofte	Av og til	Sjelden	Aldri
Kommer på forelesningene	47.8 %	21.7 %	8.7 %	4.3 %	17.4 %
Kommer på gruppetimene	8.7 %	4.3 %	17.4 %	30.4 %	39.1 %
Regner ukesoppgavene	17.4 %	21.7 %	30.4 %	21.7 %	8.7 %
Leser undervisningsplanen før forelesningene	26.1 %	13.0 %	17.4 %	17.4 %	26.1 %
Regner gamle eksamensoppgaver	34.8 %	39.1 %	26.1 %	0.0 %	0.0 %
Følger med på semestersidene	56.5 %	30.4 %	13.0 %	0.0 %	0.0 %

**Om bruk av undervisningsressursene****Hvor fornøyd er du med MEK1100?**

Merk: Her spørres det ikke om du er fornøyd med din egen prestasjon.

	Svar fordelt på antall					
	Meget bra	Bra	Middels	Dårlig	Elendig	Vet ikke
Forelesningene	11	8	0	0	1	3
Foreleser	13	7	0	0	1	2
Gruppetimene	1	8	4	1	0	9
Gruppelærer(e)	5	7	1	1	0	9
Kompendiet	5	8	8	0	2	0
Boka	5	8	7	2	0	1
Samkjøring av bok og kompendium	2	8	10	2	0	1
Ukesoppgavene fra kompendiet	4	11	5	3	0	0
Ukesoppgavene fra boka	2	9	11	1	0	0
De obligatoriske oppgavene	3	9	7	2	0	2

Bruk av MATLAB	2	14	4	2	0	1
Eksperimentene	11	4	1	0	0	6
Vevsidene	2	10	5	0	0	6
Midtveiseksamen	1	7	9	5	1	0
Gamle eksamensoppgaver	4	9	7	3	0	0

**Svar fordelt på prosent**

	Meget bra	Bra	Middels	Dårlig	Elendig	Vet ikke
Forelesningene	47.8 %	34.8 %	0.0 %	0.0 %	4.3 %	13.0 %
Foreleser	56.5 %	30.4 %	0.0 %	0.0 %	4.3 %	8.7 %
Gruppetimene	4.3 %	34.8 %	17.4 %	4.3 %	0.0 %	39.1 %
Gruppelærer(e)	21.7 %	30.4 %	4.3 %	4.3 %	0.0 %	39.1 %
Kompendiet	21.7 %	34.8 %	34.8 %	0.0 %	8.7 %	0.0 %
Boka	21.7 %	34.8 %	30.4 %	8.7 %	0.0 %	4.3 %
Samkjøring av bok og kompendium	8.7 %	34.8 %	43.5 %	8.7 %	0.0 %	4.3 %
Ukesoppgavene fra kompendiet	17.4 %	47.8 %	21.7 %	13.0 %	0.0 %	0.0 %
Ukesoppgavene fra boka	8.7 %	39.1 %	47.8 %	4.3 %	0.0 %	0.0 %
De obligatoriske oppgavene	13.0 %	39.1 %	30.4 %	8.7 %	0.0 %	8.7 %
Bruk av MATLAB	8.7 %	60.9 %	17.4 %	8.7 %	0.0 %	4.3 %
Eksperimentene	50.0 %	18.2 %	4.5 %	0.0 %	0.0 %	27.3 %
Vevsidene	8.7 %	43.5 %	21.7 %	0.0 %	0.0 %	26.1 %
Midtveiseksamen	4.3 %	30.4 %	39.1 %	21.7 %	4.3 %	0.0 %
Gamle eksamensoppgaver	17.4 %	39.1 %	30.4 %	13.0 %	0.0 %	0.0 %

**Om hvor fornøyd du er****Hvor mange timer pr. uke har du brukt i gjennomsnitt på dette emnet?**

Inkluder undervisningen du har fulgt.

	Svar fordelt på antall				
	0-5 t. i uka	5-10 t. i uka	10-15 t. i uka	15-20 t. i uka	Mer enn 20 t. i uka
Første del av semesteret	7	9	6	1	0
Andre del av semesteret	6	10	5	2	0

**Svar fordelt på prosent**

	0-5 t. i uka	5-10 t. i uka	10-15 t. i uka	15-20 t. i uka	Mer enn 20 t. i uka
Første del av semesteret	30.4 %	39.1 %	26.1 %	4.3 %	0.0 %
Andre del av semesteret	26.1 %	43.5 %	21.7 %	8.7 %	0.0 %

**Hvordan vurderer du følgende påstander om læringsmiljøet på emnet?****Svar fordelt på antall**

	Helt enig	Litt enig	Verken eller	Litt uenig	Helt uenig	Vet ikke
Samarbeidet med andre studenter har fungert godt	5	6	4	1	1	6
Det er lett å stille spørsmål til faglærer	13	4	1	0	0	5

Det er lett å stille spørsmål til gruppelærer(e)	8	4	2	1	0	8
--	---	---	---	---	---	---

**Svar fordelt på prosent**

	Helt enig	Litt enig	Verken eller	Litt uenig	Helt uenig	Vet ikke
Samarbeidet med andre studenter har fungert godt	21.7 %	26.1 %	17.4 %	4.3 %	4.3 %	26.1 %
Det er lett å stille spørsmål til faglærer	56.5 %	17.4 %	4.3 %	0.0 %	0.0 %	21.7 %
Det er lett å stille spørsmål til gruppelærer(e)	34.8 %	17.4 %	8.7 %	4.3 %	0.0 %	34.8 %

**Hva mener du om følgende påstander om MEK1100?**

**Svar fordelt på antall**

	Helt enig	Litt enig	Verken eller	Litt uenig	Helt uenig	Vet ikke
Det bør være midtveiseksamen	19	3	0	1	0	0
MAT-INF1100 er nyttig forkunnskap	6	6	8	0	3	0
Emnet bør bygge på INF1100	0	5	4	4	8	2
Emnet overlapper for mye med MAT1110	1	7	5	3	7	0
Emnet bør tilrettelegges bedre for selvstudium	3	8	5	5	2	0
Det bør være en gevinst å hente ved å delta i klasseromsundervisning	8	8	2	3	2	0
Emnet er for lett	0	0	8	6	9	0
Emnet starter for lett i begynnelsen av semesteret	4	6	6	4	2	1
Emnet er vanskeligere enn forventet	3	7	9	2	0	1
Emnet er for vanskelig	3	5	10	3	2	0
Emnet er interessant	10	8	3	2	0	0
Emnet er kjipt	1	2	2	6	11	1

**Svar fordelt på prosent**

	Helt enig	Litt enig	Verken eller	Litt uenig	Helt uenig	Vet ikke
Det bør være midtveiseksamen	82.6 %	13.0 %	0.0 %	4.3 %	0.0 %	0.0 %
MAT-INF1100 er nyttig forkunnskap	26.1 %	26.1 %	34.8 %	0.0 %	13.0 %	0.0 %
Emnet bør bygge på INF1100	0.0 %	21.7 %	17.4 %	17.4 %	34.8 %	8.7 %
Emnet overlapper for mye med MAT1110	4.3 %	30.4 %	21.7 %	13.0 %	30.4 %	0.0 %
Emnet bør tilrettelegges bedre for selvstudium	13.0 %	34.8 %	21.7 %	21.7 %	8.7 %	0.0 %
Det bør være en gevinst å hente ved å delta i klasseromsundervisning	34.8 %	34.8 %	8.7 %	13.0 %	8.7 %	0.0 %
Emnet er for lett	0.0 %	0.0 %	34.8 %	26.1 %	39.1 %	0.0 %
Emnet starter for lett i begynnelsen av semesteret	17.4 %	26.1 %	26.1 %	17.4 %	8.7 %	4.3 %
Emnet er vanskeligere enn forventet	13.6 %	31.8 %	40.9 %	9.1 %	0.0 %	4.5 %
Emnet er for vanskelig	13.0 %	21.7 %	43.5 %	13.0 %	8.7 %	0.0 %
Emnet er interessant	43.5 %	34.8 %	13.0 %	8.7 %	0.0 %	0.0 %
Emnet er kjipt	4.3 %	8.7 %	8.7 %	26.1 %	47.8 %	4.3 %

**Hva synes du om mengden av følgende?**

**Svar fordelt på antall**

	Alt for lite	Litt for lite	Passe	Litt for mye	Alt for mye
--	--------------	---------------	-------	--------------	-------------

Antall obligatoriske oppgaver (2)	0	4	19	0	0
Arbeidsmengden i de obligatoriske oppgavene	0	0	17	6	0
Mengden ukesoppgaver	0	0	20	2	1
Bruk av datamaskin	1	5	15	1	1
Programmering av datamaskin	1	5	15	1	1
Numeriske beregninger med datamaskin	1	5	12	3	2

**Svar fordelt på prosent**

	Alt for lite	Litt for lite	Passe	Litt for mye	Alt for mye
Antall obligatoriske oppgaver (2)	0.0 %	17.4 %	82.6 %	0.0 %	0.0 %
Arbeidsmengden i de obligatoriske oppgavene	0.0 %	0.0 %	73.9 %	26.1 %	0.0 %
Mengden ukesoppgaver	0.0 %	0.0 %	87.0 %	8.7 %	4.3 %
Bruk av datamaskin	4.3 %	21.7 %	65.2 %	4.3 %	4.3 %
Programmering av datamaskin	4.3 %	21.7 %	65.2 %	4.3 %	4.3 %
Numeriske beregninger med datamaskin	4.3 %	21.7 %	52.2 %	13.0 %	8.7 %

**Andre kommentarer**