





Rapport fra «Evaluering av MEK1100 våren 2014»**Innhentede svar pr. 3 juli 2014 22:07**

- leverte svar: 70
- påbegynte svar: 0
- invitasjoner sendt: 177

Uten fritekstsvar**Generelle opplysninger****Du er**

Svar	Antall	Prosent
kvinne	24	34.3 % 
mann	46	65.7 % 







Hvor mange ganger har du tatt eksamen i MEK1100 tidligere?

Svar	Antall	Prosent
0	60	85.7 % 
1	10	14.3 % 
2	0	0.0 %
3 eller flere	0	0.0 %






Hvordan gjennomfører du MEK1100 dette semesteret? *

Svar	Antall	Prosent
Følger undervisning og tar eksamen	61	87.1 % 
Følger undervisning, men tar ikke eksamen	1	1.4 % 
Følger ikke undervisning, men tar eksamen	8	11.4 % 
Følger ikke undervisning og tar ikke eksamen	0	0.0 %

Hvor mange studiepoeng har du til hensikt å ta dette semesteret?

Svar	Antall	Prosent
0	0	0.0 %
1-10	1	1.4 % 
11-20	3	4.3 % 
21-30	47	67.1 % 
31-40	14	20.0 % 
41-50	2	2.9 % 
mer enn 50	3	4.3 % 

Hva slags student er du?

Svar	Antall	Prosent
Fysikk, astronomi og meteorologi (bachelor)	41	59.4 % 
Matematikk, informatikk og teknologi (bachelor)	14	20.3 % 
Lektorprogrammet	7	10.1 % 
Årsenhet i realfag	0	0.0 %
Student på annet program	4	5.8 % 
Enkeltemnestudent	3	4.3 % 

I hvilket semester av studieprogrammet er du?

Svar	Antall	Prosent
1	2	2.9 % 
2	55	79.7 % 
3	2	2.9 % 
4	5	7.2 % 

Svar	Antall	Prosent
5	0	0.0 %
6	3	4.3 %
Er ikke programstudent eller følger ikke vanlig studieprogresjon	2	2.9 %

Bakgrunnskunnskaper for å ta emnet**Svar fordelt på antall**

	Ja	Nei
Hadde du tilstrekkelige bakgrunnskunnskaper for å ta emnet?	65	5

Svar fordelt på prosent

	Ja	Nei
Hadde du tilstrekkelige bakgrunnskunnskaper for å ta emnet?	92.9 %	7.1 %

Din bruk av undervisningsressursene i MEK1100**Svar fordelt på antall**

	Alltid	Ofte	Av og til	Sjelden	Aldri
Kommer på forelesningene	40	19	2	7	2
Kommer på gruppetimene	7	8	14	21	20
Regner ukesoppgavene	11	21	20	14	4
Leser undervisningsplanen før forelesningene	5	15	23	19	8
Regner gamle eksamensoppgaver	23	34	11	2	0
Følger med på semestersidene	24	33	10	2	1

Svar fordelt på prosent

	Alltid	Ofte	Av og til	Sjelden	Aldri
Kommer på forelesningene	57.1 %	27.1 %	2.9 %	10.0 %	2.9 %
Kommer på gruppetimene	10.0 %	11.4 %	20.0 %	30.0 %	28.6 %
Regner ukesoppgavene	15.7 %	30.0 %	28.6 %	20.0 %	5.7 %
Leser undervisningsplanen før forelesningene	7.1 %	21.4 %	32.9 %	27.1 %	11.4 %
Regner gamle eksamensoppgaver	32.9 %	48.6 %	15.7 %	2.9 %	0.0 %
Følger med på semestersidene	34.3 %	47.1 %	14.3 %	2.9 %	1.4 %

Hvor fornøyd er du med MEK1100?

Merk: Her spørres det ikke om du er fornøyd med din egen prestasjon.

Svar fordelt på antall

	Meget bra	Bra	Middels	Dårlig	Elendig	Vet ikke
Forelesningene	37	27	3	0	0	3
Foreleser	48	16	3	0	0	3
Gruppetimene	10	19	11	2	1	27

Gruppelærer(e)	10	19	9	3	1	27
Kompendiet	5	24	28	6	5	2
Boka	17	28	19	3	1	2
Samkjøring av bok og kompendium	7	27	19	11	1	5
Ukesoppgavene fra kompendiet	9	25	22	7	0	7
Ukesoppgavene fra boka	10	26	19	5	0	9
De obligatoriske oppgavene	13	22	26	9	0	0
Bruk av MATLAB	6	27	25	5	3	3
Eksperimentene	27	30	9	0	0	4
Vesidene	13	24	12	2	0	17
Midtveiseksamen	17	31	16	3	3	0
Gamle eksamensoppgaver	21	37	7	2	1	2

Svar fordelt på prosent

	Meget bra	Bra	Middels	Dårlig	Elendig	Vet ikke
Forelesningene	52.9 %	38.6 %	4.3 %	0.0 %	0.0 %	4.3 %
Foreleser	68.6 %	22.9 %	4.3 %	0.0 %	0.0 %	4.3 %
Gruppetimene	14.3 %	27.1 %	15.7 %	2.9 %	1.4 %	38.6 %
Gruppelærer(e)	14.5 %	27.5 %	13.0 %	4.3 %	1.4 %	39.1 %
Kompendiet	7.1 %	34.3 %	40.0 %	8.6 %	7.1 %	2.9 %
Boka	24.3 %	40.0 %	27.1 %	4.3 %	1.4 %	2.9 %
Samkjøring av bok og kompendium	10.0 %	38.6 %	27.1 %	15.7 %	1.4 %	7.1 %
Ukesoppgavene fra kompendiet	12.9 %	35.7 %	31.4 %	10.0 %	0.0 %	10.0 %
Ukesoppgavene fra boka	14.5 %	37.7 %	27.5 %	7.2 %	0.0 %	13.0 %
De obligatoriske oppgavene	18.6 %	31.4 %	37.1 %	12.9 %	0.0 %	0.0 %
Bruk av MATLAB	8.7 %	39.1 %	36.2 %	7.2 %	4.3 %	4.3 %
Eksperimentene	38.6 %	42.9 %	12.9 %	0.0 %	0.0 %	5.7 %
Vesidene	19.1 %	35.3 %	17.6 %	2.9 %	0.0 %	25.0 %
Midtveiseksamen	24.3 %	44.3 %	22.9 %	4.3 %	4.3 %	0.0 %
Gamle eksamensoppgaver	30.0 %	52.9 %	10.0 %	2.9 %	1.4 %	2.9 %

Hvor mange timer pr. uke har du brukt i gjennomsnitt på dette emnet?

Inkluder undervisningen du har fulgt.

Svar fordelt på antall

	0-5 t. i uka	5-10 t. i uka	10-15 t. i uka	15-20 t. i uka	Mer enn 20 t. i uka
Første del av semesteret	12	30	24	3	0
Andre del av semesteret	15	31	17	5	0

Svar fordelt på prosent

	0-5 t. i uka	5-10 t. i uka	10-15 t. i uka	15-20 t. i uka	Mer enn 20 t. i uka
Første del av semesteret	17.4 %	43.5 %	34.8 %	4.3 %	0.0 %
Andre del av semesteret	22.1 %	45.6 %	25.0 %	7.4 %	0.0 %

Hvordan vurderer du følgende påstander om læringsmiljøet på emnet?**Svar fordelt på antall**

	Helt enig	Litt enig	Verken eller	Litt uenig	Helt uenig	Vet ikke
Samarbeidet med andre studenter har fungert godt	34	15	11	1	1	7
Det er lett å stille spørsmål til faglærer	43	13	7	1	0	5
Det er lett å stille spørsmål til gruppelærer(e)	20	11	10	2	1	25

Svar fordelt på prosent

	Helt enig	Litt enig	Verken eller	Litt uenig	Helt uenig	Vet ikke
Samarbeidet med andre studenter har fungert godt	49.3 %	21.7 %	15.9 %	1.4 %	1.4 %	10.1 %
Det er lett å stille spørsmål til faglærer	62.3 %	18.8 %	10.1 %	1.4 %	0.0 %	7.2 %
Det er lett å stille spørsmål til gruppelærer(e)	29.0 %	15.9 %	14.5 %	2.9 %	1.4 %	36.2 %

Hva mener du om følgende påstander om MEK1100?**Svar fordelt på antall**

	Helt enig	Litt enig	Verken eller	Litt uenig	Helt uenig	Vet ikke
Det bør være midtveiseksamen	56	7	3	0	2	1
Det bør være plenumsregning	27	21	12	3	1	4
Emnet bør bygge på INF1100	10	15	14	10	12	8
Emnet overlapper for mye med MAT1110	2	6	18	15	26	2
Emnet bør tilrettelegges bedre for selvstudium	4	15	23	11	9	6
Det bør være en gevinst å hente ved å delta i klasseromsundervisning	17	15	17	5	8	6
Emnet er for lett	0	0	14	16	38	0
Emnet starter for lett i begynnelsen av semesteret	1	5	21	15	25	0
Emnet er vanskeligere enn forventet	7	18	21	14	7	0
Emnet er for vanskelig	5	10	20	19	13	1

Emnet er interessant	44	21	4	0	0	0
Emnet er kjipt	0	1	8	8	49	2

Svar fordelt på prosent

	Helt enig	Litt enig	Verken eller	Litt uenig	Helt uenig	Vet ikke
Det bør være midtveiseksamen	81.2 %	10.1 %	4.3 %	0.0 %	2.9 %	1.4 %
Det bør være plenumsregning	39.7 %	30.9 %	17.6 %	4.4 %	1.5 %	5.9 %
Emnet bør bygge på INF1100	14.5 %	21.7 %	20.3 %	14.5 %	17.4 %	11.6 %
Emnet overlapper for mye med MAT1110	2.9 %	8.7 %	26.1 %	21.7 %	37.7 %	2.9 %
Emnet bør tilrettelegges bedre for selvstudium	5.9 %	22.1 %	33.8 %	16.2 %	13.2 %	8.8 %
Det bør være en gevinst å hente ved å delta i klasseromsundervisning	25.0 %	22.1 %	25.0 %	7.4 %	11.8 %	8.8 %
Emnet er for lett	0.0 %	0.0 %	20.6 %	23.5 %	55.9 %	0.0 %
Emnet starter for lett i begynnelsen av semesteret	1.5 %	7.5 %	31.3 %	22.4 %	37.3 %	0.0 %
Emnet er vanskeligere enn forventet	10.4 %	26.9 %	31.3 %	20.9 %	10.4 %	0.0 %
Emnet er for vanskelig	7.4 %	14.7 %	29.4 %	27.9 %	19.1 %	1.5 %
Emnet er interessant	63.8 %	30.4 %	5.8 %	0.0 %	0.0 %	0.0 %
Emnet er kjipt	0.0 %	1.5 %	11.8 %	11.8 %	72.1 %	2.9 %

Hva synes du om mengden av følgende?**Svar fordelt på antall**

	Alt for lite	Litt for lite	Passe	Litt for mye	Alt for mye
Antall obligatoriske oppgaver (2)	0	6	58	3	2
Arbeidsmengden i de obligatoriske oppgavene	0	2	30	31	6
Mengden ukesoppgaver	1	1	56	7	3
Bruk av datamaskin	2	17	45	4	0
Programmering av datamaskin	4	16	43	5	0
Numeriske beregninger med datamaskin	5	15	45	3	0

Svar fordelt på prosent

	Alt for lite	Litt for lite	Passe	Litt for mye	Alt for mye
Antall obligatoriske oppgaver (2)	0.0 %	8.7 %	84.1 %	4.3 %	2.9 %
Arbeidsmengden i de obligatoriske oppgavene	0.0 %	2.9 %	43.5 %	44.9 %	8.7 %
Mengden ukesoppgaver	1.5 %	1.5 %	82.4 %	10.3 %	4.4 %

Bruk av datamaskin	2.9 %	25.0 %	66.2 %	5.9 %	0.0 %
Programmering av datamaskin	5.9 %	23.5 %	63.2 %	7.4 %	0.0 %
Numeriske beregninger med datamaskin	7.4 %	22.1 %	66.2 %	4.4 %	0.0 %

Nettskjema v11.4