

Rapport fra «Evaluering av SPED4600 (høst 2019 - vår 2020)»

Innhentede svar pr. 22. juni 2020 12:54

- Leverte svar: **15**
- Påbegynte svar: **0**
- Antall invitasjoner sendt: **25**

Med fritekstsvar**INFORMASJON OM EMNET FØR STUDIESTART****Svar fordelt på antall**

	På studiets nettside	Fra UV studieinfo	Fra opplysninger gitt av forelesere	Fra andre studenter	Annet
Hvordan har du skaffet deg/mottatt informasjon om masterstudiet?	15	2	6	3	2

Svar fordelt på prosent

	På studiets nettside	Fra UV studieinfo	Fra opplysninger gitt av forelesere	Fra andre studenter	Annet
Hvordan har du skaffet deg/mottatt informasjon om masterstudiet?	100 %	13,3 %	40 %	20 %	13,3 %



INFORMASJON OM EMNET**Hvordan synes du informasjonen har vært på emnet?****Svar fordelt på antall**

	Meget god	God	Både og	Mindre god	Lite god
Informasjonen ved studiestart	4	8	3	0	0
Informasjonen underveis i studiet	2	8	4	1	0
Informasjonen på nettet (om undervisningsplan o.l.)	3	9	1	1	1

Svar fordelt på prosent

	Meget god	God	Både og	Mindre god	Lite god
Informasjonen ved studiestart	26,7 %	53,3 %	20 %	0 %	0 %
Informasjonen underveis i studiet	13,3 %	53,3 %	26,7 %	6,7 %	0 %
Informasjonen på nettet (om undervisningsplan o.l.)	20 %	60 %	6,7 %	6,7 %	6,7 %

FORELESNINGER**Hvor mange forelesninger har du deltatt på?**

Svar	Antall	Prosent
Alle	5	33,3 % 
De fleste	10	66,7 % 
Ca. halvparten	0	0 %
Færre enn halvparten	0	0 %

Hvordan vurderer du forelesningene på dette emnet m.h.t. følgende forhold?**Svar fordelt på antall**

	Meget bra	Bra	Både og	Mindre godt	Lite godt
Relevansen av de temaene det blir forelest i	7	7	1	0	0
Forelesningenes struktur og klarhet	5	9	1	0	0
Å gi forståelse av temaene som tas opp	4	10	1	0	0
Bruk av illustrasjoner (transparenter, power-point)	2	9	3	1	0

Tilgjengeligheten til transparente mv. lagt ut på nettet	5	7	3	0	0
--	---	---	---	---	---

Svar fordelt på prosent

	Meget bra	Bra	Både og	Mindre godt	Lite godt
Relevansen av de temaene det blir forelest i	46,7 %	46,7 %	6,7 %	0 %	0 %
Forelesningenes struktur og klarhet	33,3 %	60 %	6,7 %	0 %	0 %
Å gi forståelse av temaene som tas opp	26,7 %	66,7 %	6,7 %	0 %	0 %
Bruk av illustrasjoner (transparenter, power-point)	13,3 %	60 %	20 %	6,7 %	0 %
Tilgjengeligheten til transparente mv. lagt ut på nettet	33,3 %	46,7 %	20 %	0 %	0 %

PENSUMLITTERATUR

Hvordan oppfatter du relevansen av pensumlitteraturen du har hatt på emnene?

Svar	Antall	Prosent
Meget bra	1	6,7 %
Bra	12	80 %
Både og	2	13,3 %
Mindre godt	0	0 %
Lite godt	0	0 %

Hvor mye har du lest av pensum?

Sett ett eller to kryss

Svar	Antall	Prosent
Ca. halvparten	3	20 %
Ca. 3/4 av pensum	8	53,3 %
Hele pensum	4	26,7 %
Tillegglitteratur	0	0 %

PBL/gruppeundervisning

Hvordan vurderer du gjennomføringen av PBL/gruppeundervisning m.h.t. følgende forhold?

Svar fordelt på antall

	Meget bra	Bra	Både og	Mindre godt	Lite godt
Casenes faglige relevans	9	6	0	0	0
Å stimulere til egeninnsats	4	11	1	0	0
Å stimulere til kritisk drøfting	5	9	2	0	0
Å stimulere til innsikt i sammenhengen mellom teori og praksis	6	9	1	0	0
Arbeidsprosessen i min gruppe	6	8	1	0	0
Veilederens rolle	5	11	0	0	0

Svar fordelt på prosent

	Meget bra	Bra	Både og	Mindre godt	Lite godt
Casenes faglige relevans	60 %	40 %	0 %	0 %	0 %
Å stimulere til egeninnsats	26,7 %	73,3 %	6,7 %	0 %	0 %
Å stimulere til kritisk drøfting	33,3 %	60 %	13,3 %	0 %	0 %
Å stimulere til innsikt i sammenhengen mellom teori og praksis	40 %	60 %	6,7 %	0 %	0 %
Arbeidsprosessen i min gruppe	40 %	53,3 %	6,7 %	0 %	0 %
Veilederens rolle	33,3 %	73,3 %	0 %	0 %	0 %

PRAKSIS

EKSTERN PRAKSIS I HØSTSEMESTERET

Hvordan vurderer du den eksterne høstpraksisen du har hatt m.h.t. følgende forhold?**Svar fordelt på antall**

	Meget bra	Bra	Både og	Mindre godt	Lite godt
Faglig relevans	12	3	0	0	0
Eget læringsutbytte	11	4	0	0	0

Svar fordelt på prosent

	Meget bra	Bra	Både og	Mindre godt	Lite godt
Faglig relevans	80 %	20 %	0 %	0 %	0 %
Eget læringsutbytte	73,3 %	26,7 %	0 %	0 %	0 %

EKSTERN PRAKSIS I VÅRSEMESTERET

Hvordan vurderer du den eksterne vårpraksisen du har hatt m.h.t. følgende forhold?

Svar fordelt på antall




	Meget bra	Bra	Både og	Mindre godt	Lite godt
Faglig relevans	12	3	0	0	0
Eget læringsutbytte	12	3	0	0	0

Svar fordelt på prosent

	Meget bra	Bra	Både og	Mindre godt	Lite godt
Faglig relevans	80 %	20 %	0 %	0 %	0 %
Eget læringsutbytte	80 %	20 %	0 %	0 %	0 %




ARBEIDSINNSATS

Hvordan er du fornøyd med din egen arbeidsinnsats på emnet?

Svar	Antall	Prosent
Meget bra	2	13,3 % 
Bra	8	53,3 % 
Både og	5	33,3 % 
Mindre godt	0	0 %
Lite godt	0	0 %

LÆRINGSUTBYTTE

Hvordan er du fornøyd med ditt læringsutbytte på emnet?

Svar	Antall	Prosent
Meget bra	4	26,7 % 
Bra	7	46,7 % 
Både og	4	26,7 % 
Mindre godt	0	0 %
Lite godt	0	0 %

EVENTUELLE ANDRE KOMMENTARER ELLER FORSLAG:

Er det noe du er spesielt fornøyd med?

- Praksis, gruppearbeid, wisc-sertifisering
- Praksis og gruppearbeid
- Syns Hanne har vært veldig konkret og ryddig.
- Har vært en god blanding av forelesninger, gruppearbeid og individuelt arbeid. Den digitale løsningen med både live forelesning på Zoom og ferdig innspilte videoer har vært bra :)

Er det noe du savner?

- Mer samlet informasjonskanal for beskjeder, timeplaner, kommunikasjon med klasse og veiledere.
- Mer samlet digital plattform for informasjon om studiet.
- Savner bedre pensumlitteratur da flere forelesere har brukt forfattere/bøker som ikke har stått på pensumlista blant annet bøker fra Von Tetzchner og Spesialpedagogikk av Befring. Er heller ikke alle PP som har blitt lagt ut på Canvas

