

i Informasjon om eksamen



Eksamen i oralkirurgi og oralmedisin består i år av tre langsvarsoppgaver. Alle oppgavene teller likt (1/3 hver).










Det er viktig at du leser oppgaven nøye og får med deg alle opplysninger i teksten. Svar utdypende på det som er relevant. Utdyp hvorfor du mener det er relevant. Gode refleksjoner vil vektes positivt. Informasjon i besvarelsen som ikke er relevant for oppgaven, eller som du ikke kan begrunne hvorfor er relevant vil vektes negativt.

Lykke til med eksamen!

1 Oppgave 1a

Beskriv punktvis hva som inngår i alle deler av journalopptak og klinisk undersøkelse av en pasient.

Skriv ditt svar her

Format | **B** | *I* | U | x_2 | x^2 | I_x |  |  |  |  |  |  | Ω |  |  | Σ | 









Words: 0

Maks poeng: 10

2 Oppgave 1b

Beskriv i tillegg punktvis hvilke elementer som spesielt må belyses ved journalopptak og klinisk undersøkelse hvis pasienten er henvist for utredning av tørr munn og soppinfeksjon.

Skriv ditt svar her


Format | **B** | *I* | U | x_2 | x^2 | I_x |  |  |  |  |  |  | Ω |  |  | Σ |

Words: 0

Maks poeng: 10

3 Oppgave 2a

- a. Kvinne på 76 år kommer til deg for første gang med en forandring på tungen. Hun har merket at den har vært der en stund. Se foto under.
1. Hvilke opplysninger er nødvendige for å stille en diagnose?
 2. Hva kan være tentativ diagnose?
 3. Nevn flere differensialdiagnoser.
 4. Hvordan vil du håndtere denne pasienten?



Skriv ditt svar her

Format ▾ | **B** *I* U x_2 x^2 | I_x | | | | Ω | | Σ |













Words: 0


Maks poeng: 10

4 Oppgave 2 b-g

- b) Nevn alarmsymptomer på kreft i munnhulen.
- c) Hvordan defineres orale potensielt maligne tilstander (OPMT)?
- d) Nevn minst 5 OPMT.
- e) Hvilke profylaktiske tiltak bør vurderes før strålebehandling mot tenner og munnhule?
- f) Hvilke bivirkninger kan opptre etter strålebehandling av kreft i munnhulen?
- g) Har pasienter med kreft i munnhulen rettigheter overfor Folketrygden ved tannbehandling? Eventuelt gjennom hvilke punkter i det «Gule heftet» (HELFO)?

Skriv ditt svar her

Format | **B** | *I* | U | x_2 | x^2 | I_x |  |  |  |  |  |  |  |  |  |  |  |  |















Words: 0

Maks poeng: 10

5 Oppgave 3

- På hvilke områder av kroppen kan man finne systemisk lichen planus?
- Hvordan ser oral lichen planus ut klinisk?

Skriv ditt svar her

Format | **B** | *I* | U | x_2 | x^2 | I_x |  |  |  |  |  |  |  |  |  |  |  | 

Words: 0

Maks poeng: 10